



**PART OF
YOUR RIDE**

CATÁLOGO 2023

SW-MOTECH



EQUIPAJE

Anillos de depósito

Bolsas de depósito

Alforjas / Bolsas laterales

Bolsas traseras

Maletas laterales

Topcases

Mochilas

Portaequipajes





BOLSAS DE DEPOSITO

El anillo de depósito PRO

Bolsas de depósito PRO

Bolsas de depósito impermeables

Accesorios para bolsas de depósito PRO



ANILLO DE DEPÓSITO PRO

\$51

MODELOS BMW, DUCATI, KTM,
MODELOS SUZUKI
(5 TORNILLOS)

El anillo de depósito PRO, está diseñado para que se ajuste a la boca de llenado de depósito del correspondiente modelo de motocicleta. Así puede garantizarse un posicionamiento óptimo encima del depósito.



FUNCIÓN

- › ANILLO ADAPTADOR ESPECÍFICO DEL MODELO, PERMITE UN AJUSTE INMEJORABLE Y SOLUCIONES PERSONALIZADAS
- › FÁCIL DE MONTAR EN LA BOCA DE LLENADO DEL DEPÓSITO
- › AYUDA DE GUÍA MAGNÉTICA EN EL ANILLO DE DEPÓSITO PRO PARA UNA FIJACIÓN SENCILLA
- › EL RÁPIDO DESBLOQUEO MEDIANTE CORREA PERMITE RETIRAR LA BOLSA DE DEPÓSITO PRO CON TAN SOLO UN MOVIMIENTO
- › EL ANILLO DE DEPÓSITO PATENTADO PRO OFRECE UNA SUJECIÓN SEGURA PARA LAS BOLSAS DE DEPÓSITO PRO



DETALLES

- › Material: plástico reforzado con fibra de vidrio/ aluminio
- › Color: negro
- › Peso total: ca. 0,1 kg



PRODUCTO ALEMÁN

ANILLO DE DEPÓSITO PRO

\$101

MODELOS ITALIANOS PARA TANQUES SIN TORNILLOS

El anillo de depósito PRO, está diseñado para que se ajuste a la boca de llenado de depósito del correspondiente modelo de motocicleta. Así puede garantizarse un posicionamiento óptimo encima del depósito.



FUNCIÓN

- › ANILLO ADAPTADOR ESPECÍFICO DEL MODELO, PERMITE UN AJUSTE INMEJORABLE Y SOLUCIONES PERSONALIZADAS
- › FÁCIL DE MONTAR EN LA BOCA DE LLENADO DEL DEPÓSITO
- › AYUDA DE GUÍA MAGNÉTICA EN EL ANILLO DE DEPÓSITO PRO PARA UNA FIJACIÓN SENCILLA
- › EL RÁPIDO DESBLOQUEO MEDIANTE CORREA PERMITE RETIRAR LA BOLSA DE DEPÓSITO PRO CON TAN SOLO UN MOVIMIENTO
- › EL ANILLO DE DEPÓSITO PATENTADO PRO OFRECE UNA SUJECIÓN SEGURA PARA LAS BOLSAS DE DEPÓSITO PRO



DETALLES

- › Material: plástico reforzado con fibra de vidrio/ aluminio
- › Color: negro
- › Peso total: ca. 0,1 kg



PRODUCTO ALEMÁN

ANILLO DE DEPÓSITO EVO

\$81

MODELOS MOTO GUZZI

El anillo de depósito EVO de poliamida reforzada con fibra de vidrio y patentado se adapta al modelo de motocicleta y conviene gracias a su estabilidad y a su óptimo ajuste.



FUNCIÓN

- › VARIANTE ESPECÍFICA DEL MODELO PARA UN MEJOR AJUSTE Y SOLUCIONES PERSONALIZADAS
- › FÁCIL DE MONTAR EN LA BOCA DE LLENADO DEL DEPÓSITO
- › EL RÁPIDO DESBLOQUEO CON CORREAS DE TRACCIÓN PERMITE EXTRAER LA BOLSA DE DEPÓSITO EVO CON TAN SOLO UN MOVIMIENTO
- › REPOSTAJE SENCILLO: EL TAPÓN DEL DEPÓSITO SE ABRE COMO DE COSTUMBRE
- › DE POLIAMIDA REFORZADA CON FIBRA DE VIDRIO
- › SOLUCIÓN QUE CUIDA LA PINTURA: LA BOLSA DE DEPÓSITO NO VA COLOCADA SOBRE ESTE



DETALLES

- › Material: Plástico reforzado con fibra de vidrio
- › Color: negro
- › Peso total: ca. 0,3 kg



PRODUCTO ALEMÁN

ANILLO DE DEPÓSITO PRO

\$92

BMW F 650/700/800 GS
SIN TORNILLOS

En este modelo de anillo de depósito PRO, el anillo de depósito se ubica sobre un elemento de montaje específico del modelo. El elemento de montaje está firmemente atornillado al depósito de la motocicleta. Este combina a la perfección la capacidad innovadora de dos empresas alemanas: el mecanismo de bloqueo QUICK-LOCK de los anillos de depósito de SW-MOTECH.



FUNCIÓN

- > ANILLO ADAPTADOR ESPECÍFICO DEL MODELO, PERMITE UN AJUSTE INMEJORABLE Y SOLUCIONES PERSONALIZADAS
- > FÁCIL DE MONTAR EN LA BOCA DE LLENADO DEL DEPÓSITO
- > AYUDA DE GUÍA MAGNÉTICA EN EL ANILLO DE DEPÓSITO PRO PARA UNA FIJACIÓN SENCILLA
- > EL RÁPIDO DESBLOQUEO MEDIANTE CORREA PERMITE RETIRAR LA BOLSA DE DEPÓSITO PRO CON TAN SOLO UN MOVIMIENTO
- > SUJECIÓN SEGURA PARA LAS BOLSAS DE DEPÓSITO PRO
- > REPOSTAJE SENCILLO: EL TAPÓN DEL DEPÓSITO SE ABRE COMO DE COSTUMBRE
- > DE POLIAMIDA REFORZADA CON FIBRA DE VIDRIO, SOLUCIÓN QUE CUIDA LA PINTURA: LA BOLSA DE DEPÓSITO NO VA COLOCADA SOBRE ESTE



DETALLES

- > Material: Plástico reforzado con fibra de vidrio/ Aluminio
- > Color: negro
- > Peso total: ca. 0,4 kg



PRODUCTO ALEMÁN

ANILLO DE DEPÓSITO PRO

\$84

MOTO GUZZI V85 TT

En este modelo de anillo de depósito PRO, el anillo de depósito se ubica sobre un elemento de montaje específico del modelo. El elemento de montaje está firmemente atornillado al depósito de la motocicleta. Este combina a la perfección la capacidad innovadora de dos empresas alemanas: el mecanismo de bloqueo QUICK-LOCK de los anillos de depósito de SW-MOTECH.



FUNCIÓN

- › ANILLO ADAPTADOR ESPECÍFICO DEL MODELO, PERMITE UN AJUSTE INMEJORABLE Y SOLUCIONES PERSONALIZADAS
- › FÁCIL DE MONTAR EN LA BOCA DE LLENADO DEL DEPÓSITO
- › AYUDA DE GUÍA MAGNÉTICA EN EL ANILLO DE DEPÓSITO PRO PARA UNA FIJACIÓN SENCILLA
- › EL RÁPIDO DESBLOQUEO MEDIANTE CORREA PERMITE RETIRAR LA BOLSA DE DEPÓSITO PRO CON TAN SOLO UN MOVIMIENTO
- › SUJECIÓN SEGURA PARA LAS BOLSAS DE DEPÓSITO PRO
- › REPOSTAJE SENCILLO: EL TAPÓN DEL DEPÓSITO SE ABRE COMO DE COSTUMBRE

DE POLIAMIDA REFORZADA CON FIBRA DE VIDRIO, SOLUCIÓN QUE CUIDA LA PINTURA: LA BOLSA DE DEPÓSITO NO VA COLOCADA SOBRE ESTE



DETALLES

- › Material: Plástico reforzado con fibra de vidrio/ Aluminio
- › Color: negro
- › Peso total: ca. 0,3 kg



PRODUCTO ALEMÁN

ANILLO DE DEPÓSITO PRO

\$76

PARA ADVENTURE RACK

Ya sea en la carretera o campo, con el anillo de depósito PRO para el ADVETURE-RACK, las bolsas de depósito PRO se fijan a la parte trasera de la motocicleta de forma rápida y sencilla. El anillo de depósito PRO queda fijado a la placa adaptadora con cuatro tornillos y permite colocar las bolsas de depósito PRO de base uniforme con un simple clic.



FUNCIÓN

- › FIJA LAS BOLSAS DE DEPÓSITO PRO AL PORTAEQUIPAJE ADVENTURE-RACK
- › LA FUNCIÓN QUICK-LOCK PERMITE SUJETAR CON UN CLIC LOS SIGUIENTES MODELOS DE BOLSAS DE DEPÓSITO: PRO MICRO, PRO DAYPACK, PRO SPORT Y, DADO EL CASO, PRO ENGAGE
- › FÁCIL MONTAJE: EL ANILLO DE DEPÓSITO PRO TAN SOLO SE ENROSCA EN EL PORTAEQUIPAJE ADVENTURE-RACK



DETALLES

- › Material: Plástico reforzado con fibra de vidrio / Aluminio
- › Color: negro
- › Peso total: ca. 0,2 kg



PRODUCTO ALEMÁN



BOLSAS DE DEPÓSITO PRO

COMPAÑEROS CON ESTILO

MATERIAL

- › LA PARTE SUPERIOR Y LA BASE DE LA BOLSA DE DEPÓSITO ESTÁN ELABORADAS CON MATERIAL EVA PLASTIFICADO SEMIRRÍGIDO
- › DE ROBUSTO NYLON BALLISTIC 1680D ESPECIALMENTE RESISTENTE A LOS RAYOS UV CON RECUBRIMIENTO INTERIOR HIDRÓFUGO

FUNCIÓN

- › AMPLIACIÓN DE LA CAPACIDAD DE 3 A 5 LITROS MEDIANTE CREMALLERA
- › AYUDA DE GUÍA MAGNÉTICA EN EL ANILLO DE DEPÓSITO PRO PARA UNA FIJACIÓN SENCILLA
- › CARRIL GUÍA PARA EL ANILLO SUPERIOR MONTADO PREVIAMENTE PARA UN AJUSTE ERGONÓMICO DE LA BOLSA DE DEPÓSITO
- › PIEZA MOLLE FABRICADA EN RESISTENTE HYPALON EN LA PARTE SUPERIOR PARA EL SOPORTE DE SMARTPHONE Y TABLETA
- › DETALLES REFLECTANTES PARA UNA MEJOR VISIBILIDAD EN CARRETERA
- › BOLSILLO DE MALLA INTERIOR
- › PROTECCIÓN CONTRA LAS INCLEMENCIAS METEOROLÓGICAS DESFAVORABLES GRACIAS A LA CAPOTA ANTILLUVIA INCLUIDA



PRODUCTO ALEMÁN

EL ANILLO DE DEPÓSITO PRO

Con el anillo de depósito PRO, hemos logrado mejorar aún más, si cabe, el mejor sistema. El nuevo método aúna las ventajas de un cierre mecánico de trinquete con las de una tecnología magnética patentada.

Casi como por arte de magia, sus imanes guía, pequeños pero potentes, llevan el equipaje hasta su colocación justa. Entonces, el resorte se cierra de golpe, pudiéndose oír claramente el encaje del anillo superior. A partir de ese momento, el anillo interior mantiene la bolsa fijada firmemente, en cualquier situación, a velocidad alta por autopista igual que en trayectos por terreno accidentado.



EL ANILLO SUPERIOR PRO

Que ahora es desplazable y viene ya premontado en la bolsa de depósito mediante un carril guía, por lo que ya no hace falta perforarlo.

De esta manera, el anillo, cuya patente está solicitada, permite que lo orientemos según cada caso concreto en el carril guía situado en la cara inferior de la bolsa. Una vez localizada la posición adecuada, se atornilla con firmeza el anillo superior. Si se quiere cambiar de motocicleta, puede ajustarse la posición del anillo como corresponda.



BOLSA DE TANQUE PRO MICRO

\$186

Discreta y rectilínea, la PRO Micro se adapta a prácticamente cualquier depósito y transporta con seguridad todo tipo de objetos, desde la documentación del vehículo hasta objetos de valor personales. Como todas las bolsas de depósito PRO, la Micro se asienta sobre una base de plástico EVA que asegura un alto nivel de rigidez.



EL MONTAJE REQUIERE:

Para el montaje en el depósito se requiere el anillo de depósito PRO



FUNCIÓN

- › AMPLIACIÓN DE LA CAPACIDAD DE 3 A 5 LITROS MEDIANTE CREMALLERA.
- › AYUDA DE GUÍA MAGNÉTICA EN EL ANILLO DE DEPÓSITO PRO PARA UNA FIJACIÓN SENCILLA
- › CARRIL GUÍA PARA EL ANILLO SUPERIOR, PREVIAMENTE MONTADO PARA UN AJUSTE ERGONÓMICO DE LA BOLSA DE DEPÓSITO
- › PIEZA MOLLE FABRICADA EN RESISTENTE HYPALON EN LA PARTE SUPERIOR PARA EL SOPORTE DE SMARTPHONE Y TABLETA
- › DETALLES REFLECTANTES PARA UNA MEJOR VISIBILIDAD EN CARRETERA BOLSILLO DE MALLA INTERIOR
- › PROTECCIÓN CONTRA LAS CONDICIONES METEOROLÓGICAS DESFAVORABLES GRACIAS A LA CAPOTA ANTILLUVIA INCLUIDA
- › ASA DE TRANSPORTE RESISTENTE
- › ORIFICIO DE PASO PARA CABLE EN LA PARTE DELANTERA Y TRASERA



DETALLES

- › Material: Nailon balístico 1680D
- › Color: negro / gris
- › Dimensiones: 27,0 x 20,5 x 11,0 cm
- › Peso total: ca. 0,8 kg
- › Volumen total: 3,0-5,0 l



PRODUCTO ALEMÁN

PRO YUKON WP

\$261

La bolsa impermeable Yukon WP protege tu equipaje de la lluvia y las salpicaduras en cualquier situación meteorológica. La tapa superpuesta de material EVA semirrígido está soldada firmemente al cuerpo de poliuretano termoplástico (TPU). Al soldar ambos plásticos, los materiales se unen firmemente y por completo, de manera que no permiten la entrada de polvo ni agua.



EL MONTAJE REQUIERE:

Para el montaje en el depósito se requiere el anillo de depósito PRO.



FUNCIÓN

- › BOLSA DE DEPÓSITO IMPERMEABLE CON 6 LITROS DE ESPACIO DE ALMACENAMIENTO
- › LA TAPA SUPERPUESTA EVITA LA PENETRACIÓN DE AGUA
- › SEGURO MAGNÉTICO EN LA TAPA BOLSILLO INTERIOR CON PRESILLAS ELÁSTICAS Y COMPARTIMENTOS DE CLASIFICACIÓN
- › CIERRE DE CREMALLERA HERMÉTICO, CREMALLERA METÁLICA, ROBUSTA Y CON LLAVE
DETALLES REFLECTANTES PARA UNA MEJOR VISIBILIDAD EN CARRETERA
- › ASA DE TRANSPORTE RESISTENTE
- › UTILIZABLE CON CANDADO DE CABLE O SISTEMA ANTIRROBO
- › PIEZA MOLLE FABRICADA EN RESISTENTE HYPALON EN LA PARTE SUPERIOR PARA EL SOPORTE DE SMARTPHONE Y TABLETA
- › VENTANILLA PARA SMARTPHONE O MAPAS EN LA TAPA INTERIOR



DETALLES

- › Material: EVA / TPU
- › Superficie: con recubrimiento de PU
- › Color: negro
- › Dimensiones: 30,0 x 22,0 x 19,0 cm
- › Peso total: ca. 1,2 kg
- › Volumen total: 6,0 l



PRODUCTO ALEMÁN



BOLSAS TRASERAS

Bolsas traseras PRO

Accesorios bolsas traseras PRO

Bolsas traseras Legend Gear

Bolsas Traseras ION



BOLSAS TRASERAS PRO


CADA DETALLE CUENTA

MATERIAL

- › LA PARTE SUPERIOR Y LA BASE DE LA BOLSA DE DEPÓSITO ESTÁN ELABORADAS CON MATERIAL EVA PLASTIFICADO SEMIRRÍGIDO
- › DE ROBUSTO NYLON BALLISTIC 1680D ESPECIALMENTE RESISTENTE A LOS RAYOS UV CON RECUBRIMIENTO INTERIOR HIDRÓFUGO

FUNCIÓN

- › AMPLIACIÓN DE LA CAPACIDAD DE 3 A 5 LITROS MEDIANTE CREMALLERA
- › EL ANILLO DE DEPÓSITO PATENTADO PRO OFRECE UNA SUJECCIÓN SEGURA PARA LAS BOLSAS DE DEPÓSITO PRO
- › AYUDA DE GUÍA MAGNÉTICA EN EL ANILLO DE DEPÓSITO PRO PARA UNA FIJACIÓN SENCILLA
- › CARRIL GUÍA PARA EL ANILLO SUPERIOR MONTADO PREVIAMENTE PARA UN AJUSTE ERGONÓMICO DE LA BOLSA DE DEPÓSITO
- › PIEZA MOLLE FABRICADA EN RESISTENTE HYPALON EN LA PARTE SUPERIOR PARA EL SOPORTE DE SMARTPHONE Y TABLETA
- › DETALLES REFLECTANTES PARA UNA MEJOR VISIBILIDAD EN CARRETERA
- › BOLSILLO DE MALLA INTERIOR
- › PROTECCIÓN CONTRA LAS INCLEMENCIAS METEOROLÓGICAS DESFAVORABLES GRACIAS A LA CAPOTA ANTILLUVIA INCLUIDA



PRODUCTO ALEMÁN



BOLSA TRASERA PRO ROADPACK

\$220

La PRO Roadpack es una bolsa compacta que se adapta perfectamente a la parte trasera de las motocicletas. Mediante una cremallera, el volumen de la pequeña bolsa trasera se amplía de 8 a 14 litros. En el bolsillo interior con cremallera en la tapa puedes guardar las llaves, la cartera y otros objetos pequeños.



FUNCIÓN

- › AJUSTE UNIVERSAL PARA CASI TODAS LAS MOTOCICLETAS
- › PARTE SUPERIOR DE LA BOLSA DE MATERIAL EVA PLASTIFICADO E INDEFORMABLE. CIERRE DE CREMALLERA - BOLSILLO DE MALLA EN LA TAPA
- › AMPLIACIÓN DEL VOLUMEN EN EL ÁREA DE LA BASE: DE 8 A 14 LITROS
- › CARA INFERIOR FABRICADA EN MATERIAL ANTIDESLIZANTE
- › ROBUSTAS ARGOLLAS DE AMARRE PARA FIJAR LA BOLSA EN 4 PUNTOS Y PARA AMARRAR BOLSAS ADICIONALES
- › DE NYLON BALLISTIC 1680D ROBUSTO Y ESPECIALMENTE RESISTENTE A LOS RAYOS UV, CON RECUBRIMIENTO INTERIOR HIDRÓFUGO
- › DETALLES REFLECTANTES QUE PROPORCIONAN MAYOR VISIBILIDAD
- › TRATAMIENTO DE LA CREMALLERA: LOS REBORDES DE GOMA EVITAN EL ALETEO DEL TIRADOR DE LAS CREMALLERAS.
- › ENGANCHE MOLLE DE ESTABLE MATERIAL DE HYPALON EN LA PARTE SUPERIOR, PARA FIJAR BOLSAS ADICIONALES.
- › PROTECCIÓN CONTRA LAS CONDICIONES METEOROLÓGICAS DESFAVORABLES GRACIAS A LA BOLSA INTERIOR IMPERMEABLE INCLUIDA



DETALLES

- › Material: Nailon balístico 1680D
- › Color: negro / antracita
- › Dimensiones: 36,0 x 28,0 x 15,0 cm
- › Peso total: ca. 0,9 kg
- › Volumen total: 8,0-14,0 l



PRODUCTO ALEMÁN

MALETA POSTERIOR PRO REARBAG


\$368

Con su formato universal, la Rearbag PRO es apta tanto para las motocicletas de carretera como para el asiento trasero de una maxi trail. La base, ligeramente abombada, se adapta al asiento y está dotada de material antideslizante. Las hebillas patentadas aportan flexibilidad a la hora de fijar la bolsa trasera. Las correas se enganchan y fijan con un único movimiento.



FUNCIÓN

- › AJUSTE UNIVERSAL PARA CASI TODAS LAS MOTOCICLETAS
- › PARTE SUPERIOR DE LA BOLSA DE MATERIAL EVA PLASTIFICADO E INDEFORMABLE
- › CIERRE DE CREMALLERA - BOLSILLO DE MALLA EN LA TAPA. ESPACIO DE ALMACENAMIENTO ADICIONAL MEDIANTE DOS BOLSAS EXTERIORES CON CIERRES DE CREMALLERA INVISIBLE
- › AMPLIACIÓN DEL VOLUMEN EN LA ZONA DE LA TAPA DE 22 A 34 LITROS
- › ESPACIO DE ALMACENAMIENTO PARA UN CASCO
- › CARA INFERIOR FABRICADA EN MATERIAL ANTIDESLIZANTE
- › ROBUSTAS ARGOLLAS DE AMARRE PARA FIJAR LA BOLSA EN 4 PUNTOS Y PARA AMARRAR BOLSAS ADICIONALES
- › DE NYLON BALLISTIC 1680D ROBUSTO Y ESPECIALMENTE RESISTENTE A LOS RAYOS UV, CON RECUBRIMIENTO INTERIOR HIDRÓFUGO
- › DETALLES REFLECTANTES QUE PROPORCIONAN MAYOR VISIBILIDAD
- › ENGANCHE MOLLE DE ESTABLE MATERIAL DE HYPALON EN LA PARTE SUPERIOR, PARA FIJAR BOLSAS ADICIONALES.
- › FIJACIÓN DE LA BOLSA EN LA MOTOCICLETA RÁPIDA Y SENCILLA MEDIANTE CORREAS DE CINTA CON HEBILLAS PATENTADAS.
- › BOLSA INTERIOR IMPERMEABLE INCLUIDA



CONSEJO

La PRO Rearbag lleva en la tapa un parche MOLLE. Si te hace falta más espacio de almacenamiento, te sirve para fijar bolsas adicionales, por ejemplo una PRO Plus



DETALLES

- › Material: Nailon balístico 1680D
- › Color: negro / antracita
- › Dimensiones: 40,0 x 43,0 x 25,0 cm
- › Peso total: ca. 1,8 kg
- › Volumen total: 22,0-34,0 l



PRODUCTO ALEMÁN

MALETA TRASERA PRO TRAVELBAG

\$554

Con un volumen de 65 litros, la PRO Travelbag es la bolsa trasera más grande de toda la serie Premium. Su base de forma cónica permite una colocación ideal de la bolsa sobre el asiento trasero y su fijación firme de modo sencillo y rápido a través de las hebillas patentadas.



FUNCIÓN

- › TRES BOLSILLOS DE MALLA CON CIERRE DE CREMALLERA EN LA CARA INTERIOR DE LAS TAPAS
- › ESPACIO DE ALMACENAMIENTO ADICIONAL MEDIANTE DOS BOLSAS EXTERIORES CON CIERRES DE CREMALLERA INVISIBLE
- › CARA INFERIOR FABRICADA EN MATERIAL ANTIDESLIZANTE
- › ROBUSTAS ARGOLLAS DE AMARRE PARA FIJAR LA BOLSA EN 4 PUNTOS Y PARA AMARRAR BOLSAS ADICIONALES
- › DE NYLON BALLISTIC 1680D ROBUSTO Y ESPECIALMENTE RESISTENTE A LOS RAYOS UV, CON RECUBRIMIENTO INTERIOR HIDROFUGO
- › DETALLES REFLECTANTES QUE PROPORCIONAN MAYOR VISIBILIDAD
- › TRATAMIENTO DE LA CREMALLERA: LOS REBORDES DE GOMA EVITAN EL ALETEO DEL TIRADOR DE LAS CREMALLERAS.
- › ENGANCHES MOLLE, FABRICADOS EN RESISTENTE HYPALON, EN LA CARA SUPERIOR Y PARTE DELANTERA PARA FIJAR BOLSAS ADICIONALES
- › SE SUJETA EN LA MOTOCICLETA DE MODO RÁPIDO Y SENCILLO MEDIANTE CORREAS DE CINTA CON HEBILLA PATENTADA
- › PROTECCIÓN CONTRA LAS CONDICIONES METEOROLÓGICAS DESFAVORABLES GRACIAS A LA BOLSA INTERIOR IMPERMEABLE INCLUIDA
- › TRES ASAS SÓLIDAS PARA LLEVAR EN LA MANO



DETALLES

- › Material: Nailon balístico 1680D
- › Color: negro / antracita
- › Dimensiones: 75,0 x 33,5 x 31,0 cm
- › Peso total: ca. 3,3 kg
- › Volumen total: 65,0 l



PRODUCTO ALEMÁN

BOLSAS TRASERAS PRO

ACCESORIOS



HERRADURA PARA SILLÓN PRO

\$76

Con el PRO Seat Ring dejas fijado en tu asiento un anillo de depósito PRO, lo cual te permite aprovechar las ventajas de su sistema de fijación magnética. Es un montaje muy conveniente cuando no existe la posibilidad de fijar un anillo delante en el depósito. La base del anillo de depósito PRO es una placa de plástico reforzado con fibra de vidrio.



- › PLACA DE PLÁSTICO REFORZADO CON FIBRA DE VIDRIO
- › PARA UTILIZAR EN ASIENTO TRASERO
- › PARA BOLSAS DE DEPÓSITO PRO DE BASE UNIFORME

CONSEJO

Compatible con las bolsas de depósito PRO Micro, Yukon WP



PRODUCTO ALEMÁN

SET PRO PLUS

\$127

MALETA Y BASE

El set PRO Plus ofrece una solución inteligente para el transporte de equipaje pequeño en el asiento trasero. El juego incluye la PRO Base y la bolsa adicional PRO Plus. Las cinchas de material textil con enganche MOLLE se fijan al asiento trasero mediante correas de amarre, permitiendo que la PRO Plus pueda colocarse de forma fácil y segura utilizando los lazos MOLLE. La bolsa adicional PRO Plus cuenta con cierre de cremallera circunferencial y compartimento exterior en la tapa.



DETALLES

- › Peso total: ca. 0,7 kg
- › Volumen total: 6,0 l

FUNCIÓN

- › FABRICADO EN NAILON BALLISTIC 1680D, MATERIAL ROBUSTO Y ESPECIALMENTE RESISTENTE A LOS RAYOS UV, CON RECUBRIMIENTO INTERIOR HIDRÓFUGO
- › COMPATIBLE CON CASI TODAS LAS BOLSAS TRASERAS PRO, LAS ALFORJAS BLAZE, LAS BOLSAS DE DEPÓSITO PRO Y LAS BOLSAS DE LA SERIE LEGEND GEAR CON ENGANCHE MOLLE
- › COMPARTIMENTO ADICIONAL CON CIERRE DE CREMALLERA EN LA CARA EXTERIOR DE LA TAPA. CIERRE DE CREMALLERA - BOLSILLO DE MALLA EN LA TAPA
- › LAZOS ELÁSTICOS EN EL COMPARTIMENTO INTERIOR PARA ASEGURAR PIEZAS PEQUEÑAS
- › AMPLIACIÓN DE VOLUMEN EN LA ZONA DE LA BASE: DE 3 A 6 LITROS
- › ENGANCHE MOLLE EN LA CARA SUPERIOR, FABRICADO EN RESISTENTE HYPALON, PARA FIJAR BOLSAS ADICIONALES
- › LAZOS MOLLE EN LA CARA INFERIOR PARA FIJAR EN BOLSAS CON ENGANCHE MOLLE
- › TAMBIÉN SE PUEDE AMARRAR COMO BOLSA TRASERA POR MEDIO DE CUATRO CINTAS DE SUJECIÓN.
- › PROTECCIÓN CONTRA LAS CONDICIONES METEOROLÓGICAS DESFAVORABLES GRACIAS A LA BOLSA INTERIOR IMPERMEABLE INCLUIDA



PRODUCTO ALEMÁN

BOLSA TRASERA DRY BAG 80

\$104

La Drybag 80 convence por su versatilidad: la bolsa impermeable puede utilizarse como bolsa de depósito o bolsa trasera y también se puede fijar a las protecciones laterales de motor o a la Drybag 700. También se puede utilizar como bandolera.

FUNCIÓN

- › GRAN VERSATILIDAD DE USO COMO BOLSA TRASERA, BOLSA DE DEPÓSITO, BOLSA EN LA PROTECCIÓN LATERAL DEL MOTOR O BANDOLERA

FIJACIÓN FIABLE MEDIANTE CORREA EN 3 PUNTOS

- ›
- › BOLSA RULO IMPERMEABLE Y EXTREMADAMENTE RESISTENTE

CIERRE POR ENROLLADO IMPERMEABLE Y JUNTAS DE SOLDADURA

- ›
- › DETALLES REFLECTANTES PARA UNA MAYOR SEGURIDAD EN CARRETERA

DE ROBUSTO POLIÉSTER 500D CON RECUBRIMIENTO DE DOBLE CARA



DETALLES

- › Material: Poliéster 500D
- › Superficie: con recubrimiento de PVC
- › Color: negro / gris
- › Dimensiones: 19,0 x 9,0 x 35,0 cm
- › Peso total: ca. 0,5 kg
- › Volumen total: 8,0 l



PRODUCTO ALEMÁN



BOLSAS TRASERAS LEGEND GEAR

ESTILO RETRO PARA MOTOS CLÁSICAS

Si no quieres renunciar a las características de comodidad, pero prefieres un aspecto más clásico, te recomendamos las bolsas traseras de la serie Legend Gear. Los materiales de alta calidad, como la canvas encerada y el robusto cuero sintético napalon, subrayan el diseño de las motos retro actuales.

- › CUERO SINTÉTICO NAPALON Y CANVAS ENCERADO, RECUBRIMIENTO INTERIOR HIDRÓFUGO
- › AJUSTE UNIVERSAL PARA ASIENTO Y PARTE TRASERA
- › TAMBIÉN ES COMPATIBLE CON MOTOS DE ESCAPE ALTO
- › SUJECIÓN SEGURA GRACIAS A LA FIJACIÓN POR CORREA DE 4



PRODUCTO ALEMÁN

MALETA POSTERIOR LEGEND GEAR

\$505

La bolsa trasera de 48 litros combina el extraordinario diseño de la línea Legend Gear con suficiente espacio de almacenamiento para rutas largas.

El formato universal de la bolsa permite fijarla a numerosos modelos de motocicleta. Esta bolsa también se puede montar en motos con escapes altos y está disponible en negro-marrón o en negro completo.



FUNCIÓN

- › AJUSTE UNIVERSAL PARA DISTINTOS MODELOS DE MOTOCICLETA, ADECUADO PARA MOTOCICLETAS CON SISTEMA DE ESCAPE EN LA PARTE SUPERIOR
- › BASE ANTIDESLIZANTE
- › SUJECIÓN SEGURA GRACIAS A LA FIJACIÓN POR CORREA DE 4 PUNTOS
- › PROTECCIÓN CONTRA LLUVIA GRACIAS A SU MATERIAL HIDRÓFUGO Y A SU BOLSA INTERIOR IMPERMEABLE DE POLIAMIDA 210D, DOBLEMENTE REVESTIDA CON POLIURETANO
- › MUCHAS ASAS PARA LA FIJACIÓN INDIVIDUAL DE LAS BOLSAS ADICIONALES LEGEND GEAR LA1 Y LA2 Y DE LA LEGEND GEAR
- › SUPERFICIE DE APOYO SOBRE EL ASIENTO: 230 MM



DETALLES

- › Material: Lienzo/ Cuero sintético napalón
- › Superficie: encerado
- › Color: negro /marrón
- › Dimensiones: 45,0 x 68,0 x 30,0 cm
- › Peso total: ca. 2,1 kg
- › Volumen total: 48,0 l



PRODUCTO ALEMÁN

BOLSA TRASERA LEGEND

\$219

Bolsa trasera y mochila completa, una práctica combinación que se convierte en un versátil compañero para todas las rutas, ya sean en motocicleta o a pie.

Las bolsas traseras Legend Gear se caracterizan por su cómodo equipamiento y su aspecto clásico. Los materiales de alta calidad, como canvas encerada y robusto cuero sintético napalón, realzan el diseño de las motocicletas de estilo retro actuales.



FUNCIÓN

- › CUERO SINTÉTICO NAPALÓN Y CANVAS ENCERADO, RECUBRIMIENTO INTERIOR HIDRÓFUGO
- › AJUSTE UNIVERSAL PARA ASIENTO Y PARTE TRASERA
- › TAMBIÉN ES COMPATIBLE CON MOTOS DE ESCAPE ALTO
- › SUJECIÓN SEGURA GRACIAS A LA FIJACIÓN POR CORREA DE 4 PUNTOS
- › CONVERTIBLE EN UNA COMPLETA MOCHILA CON CORREAS DE TRANSPORTE REGULABLES Y ACOLCHADAS CON SOLO UNAS MANIOBRAS
- › CON CIERRE POR ENROLLADO
- › COMPARTIMENTO DE CREMALLERA Y COMPARTIMENTO ACOLCHADO PARA PORTÁTIL
- › FUNDA ANTILLUVIA IMPERMEABLE

DETALLES

- › Material: Lienzo/ Cuero sintético napalón
- › Superficie: encerado
- › Color: negro /marrón
- › Dimensiones: 30,0 x 17,0 x 40,0 cm
- › Peso total: ca. 1,1 kg
- › Volumen total: 17,5 IA



PRODUCTO ALEMÁN

BOLSA TRASERA ION S

\$186

Ideal para motocicletas pequeñas o deportivas: el volumen de la bolsa trasera ION S puede ampliarse de 7 a 15 litros mediante un cierre de cremallera, de modo que ofrece espacio suficiente para llevar bebida, ropa de cambio, chaleco reflectante y otros objetos pequeños que se precise para una salida de un día o un viaje corto.

Además, dos tiras de velcro y una ranura de inserción en la parte inferior permiten una fijación rápida y segura al asiento o al portaequipaje. Los laterales reforzados, la tapa acolchada y las correas para tensar la ampliación de la capacidad garantizan una forma fija incluso en condiciones de conducción deportiva.

FUNCIÓN

- › AMPLIACIÓN DEL VOLUMEN DE 7 A 15 LITROS, LA ALTURA VARÍA ENTRE 10 Y 18 CM
- › BOLSA TRASERA COMPACTA, IDEAL PARA MOTOCICLETAS PEQUEÑAS Y DEPORTIVAS
- › DETALLES REFLECTANTES PARA UNA MAYOR SEGURIDAD EN CARRETERA
- › ELEMENTOS DE DISEÑO DISCRETOS: LOGOTIPO BORDADO Y TORO DE COLOR GRIS PLATA
- › ANILLAS EN D PARA UNA FIJACIÓN SEGURA DE 4 PUNTOS CON CORREAS DE SOPORTE
- › DOS TIRAS DE VELCRO INTEGRADAS MÁS UNA RANURA DE INSERCIÓN PARA LA FIJACIÓN PUNTOS Y PARA AMARRAR BOLSAS ADICIONALES DEBAJO DEL ASIENTO O DEL PORTAEQUIPAJE
- › FÁCILMENTE ACCESIBLE: BOLSA EXTERIOR Y BOLSILLO DE MALLA POR DENTRO DE LA TAPA
- › COMPARTIMENTO PRINCIPAL AMPLIO PARA CARGAS INDIVIDUALES
- › PRÁCTICA ASA DE TRANSPORTE



DETALLES

- › Material: Poliéster 600D / Vinilo blando
- › Color: negro / negro
- › Dimensiones: 33,0 x 29,0 x 10,0 cm
- › Peso total: ca. 0,6 kg
- › Volumen total: 7,0-15,0 l



PRODUCTO ALEMÁN



TOPCASES

Topcase ABS

TOPCASE ABS

DEPORTIVO, LIGERO Y ROBUSTO

Deportivo, ligero y robusto: el topcase aerodinámico URBAN ABS con capacidad desde 16 L hasta 29 L, es precisamente la pieza de equipaje perfecta para los viajes cortos en tu día a día o en tu tiempo libre. Esta versión especialmente cómoda del topcase URBAN ABS se fija fácilmente al portaequipaje STREET-RACK mediante el sistema DHV, un cierre rápido de reciente desarrollo. Para la fijación en el ADVENTURE-RACK se necesita un kit de adaptadores. Como alternativa, el topcase también está disponible en una variante de fijación por correas.



FUNCIÓN

- › DURADERO, ROBUSTO Y LIGERO GRACIAS AL DURO PLÁSTICO ABS DE 2,5 MM (SUELO) Y 2 MM (TAPA)
- › TOPCASE LIGERO PARA MOTOCICLETAS DEPORTIVAS, NAKED Y MAXI TRAIL
- › PROTECCIÓN ANTIRROBO MEDIANTE BLOQUEO EN EL PORTAEQUIPAJE SOLO CON EL SISTEMA DHV , CREMALLERA BLOQUEABLE Y CANDADO PARA MALETAS CON CREMALLERA
- › CON LA AMPLIACIÓN DE LA CAPACIDAD ABIERTA, EL TOP CASE URBAN ABS TIENE CAPACIDAD PARA UN CASCO
- › DETALLES REFLECTANTES



CONSEJO:

Fijación segura al portaequipaje ADVENTURE-RACK o STREET-RACK en un solo paso gracias a cierre rápido de fácil manejo.



PRODUCTO ALEMÁN



\$337



TOPCASE URBAN ABS COMO VARIANTE DE AMARRE

Sus cuatro puntos de fijación fiables con correas de soporte conceden a esta variante del topcase URBAN ABS una sujeción segura a la parte trasera de casi cualquier motocicleta. La pieza base curvada de gomaespuma se puede posicionar perfectamente sobre el asiento y tiene al mismo tiempo una función antideslizante y antivibraciones.



DETALLES

- > Material: Plástico ABS / Poliéster
- > Color: negro
- > Dimensiones: 36,0 x 40,5 x 21,5
- > cm
- > Peso total: ca. 3,0 kg
- > Volumen total: 16,0-29,0 l



PRODUCTO ALEMÁN



ALFORJAS Y BOLSAS LATERALES

SysBag WP

Alforjas Blaze

Alforjas y bolsas laterales Legend Gear

BOLSA LATERAL LEGENT GEAR

\$522

El juego de alforjas Legend Gear comprende dos alforjas Legend Gear LS1, un soporte para alforjas Legend Gear SLS y material de fijación. Las elegantes alforjas Legend Gear pueden fijarse al soporte para alforjas SLS fácilmente y destacan por su extraordinario diseño. Bolsas de distintos tamaños que se pueden montar en un lado o en ambos y combinar con bolsas adicionales.



FUNCIÓN

- › SE FIJA EN EL SOPORTE PARA ALFORJAS LEGENT GEAR SLS, EL CUAL ES ADECUADO GRACIAS A SU FORMATO UNIVERSAL PARA GRAN CANTIDAD DE ASIENTOS ESTÁNDAR DE DOS PLAZAS, INCLUSO SI ESTOS HAN SIDO MODIFICADOS.
- › LA BOLSA PUEDE COLOCARSE A AMBOS LADOS Y A DISTINTAS ALTURAS, Y ES TAMBIÉN APTA PARA MOTOCICLETAS CON EL ESCAPE ELEVADO
- › LAS MANIJAS Y LAS CORREAS DE AMARRE CON GANCHOS DE ALUMINIO CEPILLADO PERMITEN FIJAR LA ALFORJA LS1 LEGENT GEAR CON SEGURIDAD Y FLEXIBILIDAD AL SOPORTE PARA ALFORJAS LEGENT GEAR SLS
- › PROTECCIÓN PARA LA LLUVIA MEDIANTE CIERRE POR ENROLLADO, MATERIAL HIDRÓFUGO Y BOLSA INTERIOR IMPERMEABLE
- › PRÁCTICA CORREA DE HOMBRO EN COMBINACIÓN CON LA CORREA DE HOMBRO LEGENT GEAR LA4
- › PESO LIGERO EN UN DISEÑO ELEGANTE ROBUSTO CUERO SINTÉTICO DE NAPALÓN Y TEJIDO DE LONA ENCERADO CON RECUBRIMIENTO DE PU HIDRÓFUGO.
- › BOLSA INTERIOR IMPERMEABLE DE POLIAMIDA 210D CON RECUBRIMIENTO DOBLE DE PU



DETALLES ALFORJAS

- › Material: Lienzo / Cuero sintético napalón
- › Superficie: encerado
- › Color: negro / marrón
- › Dimensiones: 31,0 x 14,0 x 26,0 cm
- › Peso total: ca. 0,8 kg
- › Volumen total: 9,8 l

DETALLES SOPORTE

- › Material: Cuero sintético napalón / Poliamida
- › Color: marrón / negro
- › Dimensiones: 39,0 x 21,0 cm
- › Peso total: ca. 0,2 kg



PRODUCTO ALEMÁN



ALFORJAS PRO BLAZE

\$362

Las alforjas PRO BLAZE con separadores destacan por su estética deportiva, su peso ligero y su ingenioso sistema de fijación. La correa de velcro se une por encima del asiento trasero y soporta el peso de ambas bolsas. Diseñadas directamente para las motocicletas deportivas, las alforjas casi no influyen en la conducción. Para los viajes sin equipaje, los separadores específicos del modelo se retiran con muy poco esfuerzo, y solo quedan en la motocicleta unos soportes de montaje que pasan desapercibidos.

FUNCIÓN

- › SEPARADORES DESMONTABLES
- › AMPLIACIÓN DEL VOLUMEN DE 15 A 20 LITROS POR MEDIO DE UNA CREMALLERA
- › UNA ROBUSTA CORREA DE VELCRO ASEGURA LAS ALFORJAS IZQUIERDA Y DERECHA Y SOPORTA EL PESO DEL EQUIPAJE
- › EL COMPARTIMENTO PRINCIPAL SE CARGA DESDE ARRIBA
- › BOLSA EXTERIOR CON CIERRE DE CREMALLERA CUBIERTO
- › ENGANCHE MOLLE DE RESISTENTE HYPALON POR LA PARTE DELANTERA PARA ACOPLAR BOLSILLOS ADICIONALES
- › DETALLES REFLECTANTES PARA UNA MAYOR SEGURIDAD EN CARRETERA
- › PRÁCTICAS ASAS DE TRANSPORTE



DETALLES

- › Material: Nailon balístico 1680D / EVA
- › Color: negro / antracita
- › Peso total: ca. 6,1 kg
- › Volumen total: 30,0-40,0 l



PRODUCTO ALEMÁN

EL CLIMA NO SE PUEDE PLANIFICAR





PERO UN EQUIPAJE SECO, SÍ

Para muchas personas, las aventuras en motocicleta son tan atractivas precisamente porque no se puede planificar hasta el último detalle. A pesar de meses de preparación, cada recorrido puede depararnos sus propias sorpresas: el clima puede cambiar, las rutas pueden cambiar, la tecnología puede fallar y los encuentros con otras personas pueden alterar los horarios.

AVENTURAS SIN CONCESIONES.

Tanto si nos gusta como si no, lo soportamos y ya sea voluntario o impuesto: estar abierto a lo «no programado» en principio no es una actitud errónea, ya que está incluida en la ideosincrasia de lo que es

un gran viaje. Es más, ¿no es precisamente el terreno desconocido el que nos llama, nos desafía y nos da una sensación inmediata de libertad? ¿Más o menos fiel al lema: fuera de la zona de confort y vamos hacia lo desconocido?

No exactamente. Porque con todos los factores imprevistos, cada aventura en motocicleta también necesita unos elementos que funcionen de manera fiable a pesar de todas las adversidades: la motocicleta, el instinto, la cabeza fría y, por supuesto, el equipamiento, independientemente del clima.

→



SYSBAG WP

SYSBAG WP

EN UNA AVENTURA ANIMADA

Gracias a una cuidadosa selección de materiales y a una elaborada confección, las bolsas son completamente impermeables y robustas. Tienen un cierre por enrollado y una tapa superpuesta, el bolsillo interior es extraíble, y dos divisores con velcro que se pueden colocar libremente facilitan la división del equipaje.



MATERIAL

- › DE MATERIAL TPU
- › TAPA ENROLLABLE DE TPU 210 RIPSTOP

FUNCIÓN

- › FIJACIÓN AL SOPORTE LATERAL O MEDIANTE CORREAS EN EL COLÍN O EN LOS SOPORTES DE TERCEROS
- › 100% IMPERMEABLE EN EL COMPARTIMENTO PRINCIPAL
- › CIERRE POR ENROLLADO
- › UN COMPARTIMENTO IMPERMEABLE CON CREMALLERA EN EL INTERIOR DE LA TAPA Y EL COMPARTIMENTO ADICIONAL
- › CUATRO PIES DE PLÁSTICO PARA MEJORAR LA ESTABILIDAD Y LA PROTECCIÓN DEL FONDO
- › PARCHÉ MOLLE PARA LA FIJACIÓN DE BOLSAS ADICIONALES
- › ASAS DE TRANSPORTE REFORZADAS
- › DETALLES REFLECTANTES PARA AUMENTAR LA VISIBILIDAD
- › OJALES DE AMARRE PARA FIJAR CANDADOS DE CABLE
- › CORREAS DE VELCRO PARA ASEGURAR EL EXCESO DE LONGITUD DE LA CORREA



PRODUCTO ALEMÁN

SYSBAG WP S

\$243

El modelo más pequeño de la familia SysBag WP impresiona por su enorme versatilidad. Queda perfecta en motos Adventure, así como en motocicletas de carretera, y resiste todas las influencias externas. Al igual que la versión M, un poco más grande, la SysBag WP S tiene un componente de EVA incorporado en la parte delantera. Esto da como resultado una forma definida y elegante. Además, la laminación hace que la bolsa sea impermeable y resistente a los rayos UV. Una bolsa lateral apta para todo tipo de usos y que será la compañera de confianza elegante de numerosos motociclistas.



FUNCIÓN

- › ELABORADA CON TPU Y PLÁSTICO EVA
- › FIJACIÓN AL SOPORTE LATERAL SLC IZQUIERDO CON LA PLACA ADAPTADORA ADJUNTA
- › 100% IMPERMEABLE EN EL COMPARTIMENTO PRINCIPAL
- › CIERRE SUPERIOR ENROLLABLE DE POLIURETANO TERMOPLÁSTICO (TPU) 210 RIPSTOP
- › ACCESORIO MOLLE PARA COLOCAR BOLSAS ADICIONALES
- › ASAS REFORZADAS Y DETALLES REFLECTANTES QUE PROPORCIONAN MAYOR VISIBILIDAD
- › ARGOLLAS PARA FIJAR CANDADOS DE CABLE Y CIERRES DE VELCRO PARA SUJETAR EL EXCESO DE LONGITUD DE LA CORREA
- › EL SISTEMA DE LIBERACIÓN RÁPIDA DE LA PLACA ADAPTADORA GARANTIZA QUE EL SYSBAG WP SE SOSTENGA DE FORMA SEGURA EN EL SOPORTE LATERAL



DETALLES

- › Material: EVA / TPU
- › Color: negro
- › Dimensiones: 32,5 x 16,5 x 33,0 cm
- › Peso total: ca. 2,4 kg
- › Volumen total: 12,0-16,0 l



PRODUCTO ALEMÁN

SYSBAG WP M

\$364

La SysBag M WP es una solución resistente de equipaje no rígido con un aspecto aventurero. Se monta en el soporte SLC o atada a la parte trasera. Al igual que las bolsas de depósito impermeables, la SysBag M WP está fabricada con una base de TPU y componentes de EVA. Ambos materiales están soldados térmicamente y unidos entre sí para formar una unidad compacta, lo que hace que la bolsa sea completamente impermeable.



FUNCIÓN

- › ELABORADA CON TPU Y PLÁSTICO EVA
- › FIJACIÓN AL SOPORTE LATERAL SLC IZQUIERDO CON LA PLACA ADAPTADORA ADJUNTA
- › 100% IMPERMEABLE EN EL COMPARTIMENTO PRINCIPAL
- › CIERRE SUPERIOR ENROLLABLE DE POLIURETANO TERMOPLÁSTICO (TPU) 210 RIPSTOP
- › ACCESORIO MOLLE PARA COLOCAR BOLSAS ADICIONALES
- › ASAS REFORZADAS
- › DETALLES REFLECTANTES QUE PROPORCIONAN MAYOR VISIBILIDAD
- › ARGOLLAS PARA FIJAR CANDADOS DE CABLE
- › CIERRES DE VELCRO PARA SUJETAR EL EXCESO DE LONGITUD DE LA CORREA
- › EL SISTEMA DE LIBERACIÓN RÁPIDA DE LA PLACA ADAPTADORA GARANTIZA QUE EL SYSBAG WP SE SOSTENGA DE FORMA SEGURA EN EL SOPORTE LATERAL



DETALLES

- › Material: EVA / TPU
- › Color: negro
- › Dimensiones: 32,5 x 16,5 x 41,0 cm
- › Peso total: ca. 2,8 kg
- › Volumen total: 17,0-23,0 l




PRODUCTO ALEMÁN

MALETAS LATERALES ABS

DEPORTIVO & AERODINÁMICO

La maleta lateral AERO ABS impresiona por su forma aerodinámica y su superficie moderna y especialmente fácil de cuidar. Las maletas laterales fabricadas en plástico ABS de alta resistencia ofrecen 25 L de almacenamiento por lado con un peso neto de sólo 1,8 kg y, en combinación con los soportes laterales PRO extraíbles, son la solución de equipaje ideal para los viajeros deportivos en moto. Además, la maleta lateral AERO ABS destaca por sus cuidados detalles, como el asa de transporte, el ribete textil reflectante y el interior cómodamente equipado con forro textil, correas cruzadas elásticas y un bolsillo de malla.



MATERIAL

- › FABRICADAS EN ABS, UN MATERIAL CON ALTA CAPACIDAD DE CARGA Y RESISTENTE A LA INTEMPERIE Y LOS RAYOS UV, CON UN GROSOR DE 2,5 MM (CUBIERTA INTERNA) Y 2 MM (CUBIERTA EXTERNA)
- › LA SUPERFICIE ESTRUCTURADA ES FÁCIL DE CUIDAR Y RESISTENTE A LOS ARAÑAZOS; ADEMÁS, CONFIERE A LAS MALETAS LATERALES AERO ABS UN ASPECTO MODERNO

FUNCIÓN

- › EL CIERRE RÁPIDO SE ACOPLA CON SEGURIDAD A LOS SOPORTES LATERALES EXTRAÍBLES DE SW-MOTECH
- › INTERIOR CONFORTABLE: FORRO TEXTIL ACOLCHADO, CORREAS CRUZADAS ELÁSTICAS Y BOLSILLO DE MALLA
- › PROTECCIÓN ANTIRROBO MEDIANTE LA FIJACIÓN EN EL SOPORTE LATERAL
- › CIERRE DE CREMALLERA CON CANDADO INCLUIDO PARA MALETAS CON CREMALLERA
- › BOLSA INTERIOR IMPERMEABLE INCLUIDA
- › EL ASA DE TRANSPORTE PERMITE LLEVAR CÓMODAMENTE DOS MALETAS CON UNA SOLA MANO



PRODUCTO ALEMÁN

MALETAS LATERALES URBAN ABS

\$251

Cubierta dura y diseño resistente: gracias a las ligeras y robustas maletas URBAN ABS, la motocicleta de carretera se convierte en una motocicleta de viaje en un abrir y cerrar de ojos. Las maletas URBAN ABS se acoplan con firmeza y fácilmente al soporte lateral SLC, que incorporan un sistema de cierre rápido con sistema antirrobo integrado. El interior con forro textil tapizado es de fácil acceso: la maleta puede abrirse completa o parcialmente.



FUNCIÓN

- › MALETA LATERAL LIGERA PARA MOTOCICLETAS DEPORTIVAS O NAKED
- › DURADERA, ROBUSTA Y LIGERA GRACIAS AL PLÁSTICO ABS DE 2,5 MM Y 2 MM DE GROSOR
- › FIJACIÓN SEGURA A LOS SOPORTES LATERALES SLC POR MEDIO DE UN CIERRE RÁPIDO
- › PROTECCIÓN ANTIRROBO POR MEDIO DEL SEGURO DEL SOPORTE LATERAL SLC Y DE LOS CIERRES DE CREMALLERA BLOQUEABLES
- › LAS ASAS DE TRANSPORTE PERMITEN TRANSPORTAR DOS MALETAS CON UNA SOLA MANO
- › DETALLES REFLECTANTES PARA UNA MAYOR SEGURIDAD EN CARRETERA
- › LA SUPERFICIE ESTRUCTURADA ES FÁCIL DE LIMPIAR Y RESISTENTE A LOS ARAÑAZOS
- › FORRO ACOLCHADO DE TELA DE POLIÉSTER, LAMINADO CON ESPUMA DE PU, CON UN BOLSILLO PARA GUARDAR LOS CANDADOS DE LAS MALETAS CON CREMALLERA
- › BOLSA INTERIOR IMPERMEABLE INCLUIDA EN EL CONTENIDO DE LA ENTREGA



DETALLES

- › Material: Plástico ABS
- › Color: negro
- › Dimensiones: 38,0 x 23,0 x 36,0 cm
- › Peso total: ca. 1,4 kg
- › Volumen total: 16,5 l



PRODUCTO ALEMÁN

MALETAS LATERALES AERO ABS

\$1080

MOTO GUZZI V85 TT

Diseño aerodinámico, peso reducido, detalles concebidos para el confort: las maletas laterales AERO ABS destacan por su forma aerodinámica y por su moderna superficie especialmente fácil de cuidar. Las maletas laterales de plástico ABS altamente resistente ofrecen un espacio de almacenamiento de 25 L por cada lado con tan solo 1,8 kg de peso y, en combinación con los soportes laterales extraíbles de SW-MOTECH, son la solución de equipaje perfecta para aquellos motoristas deportivos que se van de viaje.



FUNCIÓN

- › FIJACIÓN SEGURA MEDIANTE UN CIERRE RÁPIDO EN LOS SOPORTES LATERALES PRO/EVO EXTRAÍBLES DE SW-MOTECH
- › PROTECCIÓN ANTIRROBO MEDIANTE BLOQUEO EN EL SOPORTE LATERAL, CREMALLERA BLOQUEABLE Y CANDADO PARA MALETAS CON CREMALLERA SUMINISTRADO
- › ESPACIO DE ALMACENAMIENTO DE 25 L POR MALETA CON UN PESO DE TAN SOLO 1,8 KG
- › DISEÑO DEL INTERIOR IDEAL PARA TU CONFORT: FORRO DE TELA ACOLCHADO, CORREA ELÁSTICA CRUZADA, BOLSILLO DE MALLA Y BOLSA PARA ALMACENAR EL CANDADO PARA MALETAS CON CREMALLERA
- › EL ASA DE TRANSPORTE PERMITE TRANSPORTAR CÓMODAMENTE DOS MALETAS CON UNA SOLA MANO
- › DETALLES REFLECTANTES PARA UNA MAYOR SEGURIDAD EN CARRETERA
- › LA SUPERFICIE ESTRUCTURADA ES FÁCIL DE CUIDAR Y RESISTENTE A LOS ARAÑAZOS; ADEMÁS, CONFIERE A LAS MALETAS LATERALES AERO ABS UN ASPECTO MODERNO FABRICADAS A PARTIR DE PLÁSTICO ABS DURO DE ALTA RESISTENCIA, RESISTENTE A LAS INCLEMENCIAS DEL TIEMPO Y A LOS RAYOS UV, CON 2,5 MM (CAPA INTERIOR) Y 2 MM (CAPA EXTERIOR)
- › BOLSA INTERIOR IMPERMEABLE INCLUIDA EN EL CONTENIDO DE LA ENTREGA



DETALLES

- › Material: Plástico ABS
- › Color: negro
- › Dimensiones: 52,0 x 22,0 x 39,0 cm
- › Peso total: ca. 5,4 kg
- › Volumen total: 25,0-50,0 l



PRODUCTO ALEMÁN

TRAX TOOLBOX

\$227

ESPACIO PARA TODO

Ya sea un juego de llaves, un chaleco reflectante, un botiquín de primeros auxilios o piezas de repuesto más pequeñas, en la enorme TRAX Toolbox cabe de todo y podrás acceder a ella rápidamente en caso de ser necesario.

FUNCIÓN

- › LA TRAX TOOLBOX SE PUEDE FIJAR AL INTERIOR O AL EXTERIOR DEL SOPORTE LATERAL PRO.
- › LA POSICIÓN SE PUEDE AJUSTAR DE FORMA VARIABLE UTILIZANDO LOS TRES PUNTOS DE FIJACIÓN, POR LO QUE LA CAJA SE PUEDE COLOCAR BAJO LA PARTE TRASERA DE CASI CUALQUIER MOTOCICLETA.
- › LA TAPA DE PLÁSTICO SELLADA SE PUEDE FIJAR AL CUERPO PRINCIPAL CON UN SIMPLE CIERRE DE ROSCA.
- › FABRICADA CON UNA RESISTENTE CHAPA DE ALUMINIO DE 1,5 MM DE GROSOR.
- › TAPA DE PLÁSTICO SELLADA
CAJA DE ALMACENAMIENTO ROBUSTA PARA HERRAMIENTAS, BOTIQUÍN DE PRIMEROS AUXILIOS O PIEZAS MÁS PEQUEÑAS
- › PARA FIJAR AL SOPORTE LATERAL PRO: CAPACIDAD 3,3 LITROS PROTEGIDO CONTRA SALPICADURAS DE AGUA SE PUEDE AMPLIAR CON EL JUEGO DE BOMBÍN TRAX.



PRODUCTO ALEMÁN



MOCHILAS

PRO Cosmo
Baracuda
DryBag 300

MOCHILA PRO COSMO

\$243

Hemos desarrollado la PRO Cosmo con su forma ergonómica especialmente para moverse en motocicleta. La parte trasera curva se adapta a la espalda del conductor. Al mismo tiempo, el sistema de correa flexible ofrece múltiples opciones de ajuste y suficiente libertad de movimiento. Sus 16 litros de espacio de almacenamiento en cuatro compartimentos te ofrecen suficiente espacio para tus cosas, ya sea en el trayecto diario al trabajo o en un recorrido por el campo. En el compartimento trasero puedes llevar o un portátil de hasta 15 pulgadas o una bolsa de hidratación.



FUNCIÓN

- › **NAILON BALÍSTICO Y TEJIDO RIPSTOP 210D ACOLCHADO TRASERO EN TEJIDO DE MALLA, TRANSPIRABLE**
- › **ENGANCHE MOLLE FABRICADO EN RESISTENTE MATERIAL HYPALON EN LA PARTE SUPERIOR PARA FIJAR ACCESORIOS**
- › **FORMA ERGONÓMICA, AJUSTE DE VOLUMEN LATERAL MEDIANTE CUATRO CORREAS**
- › **SISTEMA PORTADOR AJUSTABLE MEDIANTE CORREAS DE HOMBRO ACOLCHADAS**
- › **CIERRE DE CORREA CON SISTEMA DE CLIC: FÁCIL DE USAR INCLUSO CON GANTES**
- › **CINTURÓN DE CADERA CON CIERRE DE CLIC
DETALLES REFLECTANTES PARA UNA MAYOR SEGURIDAD EN CARRETERA**
- › **COMPARTIMENTO EN LA TAPA CON CREMALLERAS LATERALES
COMPARTIMENTO PARA PORTÁTIL DE 15" O BOLSA DE HIDRATACIÓN**
- › **SALIDA PARA TUBO DE HIDRATACIÓN
FUNDA DE LLUVIA, PLEGABLE
ASA DE TRANSPORTE**



DETALLES

- › Material: Nailon balístico 1680D / Poliéster 210D
- › Color: negro / antracita
- › Dimensiones: 45,0 x 30,0 x 19,0 cm
- › Peso total: ca. 1,3 kg
- › Volumen total: 16,0 l



PRODUCTO ALEMÁN

MOCHILA BARACUDA

\$156

El acompañante ideal para cualquier ruta: la mochila impermeable multifunción Baracuda está hecha a medida para satisfacer las necesidades de los motoristas. Esta robusta mochila de primera categoría tiene a su favor su amplio equipamiento, con recubrimiento exterior de lona alquitranada fácil de limpiar que presta protección fiable frente al agua y la suciedad para 25 litros de equipaje.



FUNCIÓN

- › MOCHILA ESTANCA AL AGUA Y AL POLVO CON CIERRE POR ENROLLADO
- › CONFECCIONADA EN LONA ALQUITRANADA RESISTENTE Y FÁCIL DE LIMPIAR
- › BORDE SUPERIOR ALZADO, CON CUATRO DOBLECES POSIBLES, PARA EVITAR QUE EL AGUA CALE POR "EFECTO MECHA"
- › INTERIOR ACOLCHADO, DIVIDIDO EN COMPARTIMENTOS
- › BOLSA PARA PORTÁTIL 17 PULGADAS CON CIERRE DE VELCRO
- › LAS BOLSAS CON CREMALLERA SÓLO ESTÁN PROTEGIDOS CONTRA LAS SALPICADURAS DE AGUA
- › ARNÉS ERGONÓMICO Y ACOLCHADO
- › CORREA REGULABLE EN PECHO Y CINTURA
- › AJUSTE DE VOLUMEN LATERAL
DETALLES REFLECTANTES



DETALLES

- › Material: Plástico
- › Color: gris / negro
- › Dimensiones: 21,0 x 38,0 x 73,0 cm
- › Peso total: ca. 1,6 kg
- › Volumen total: 25,0 l



PRODUCTO ALEMÁN

MOCHILA DRYBAG 300

\$121

Cuando se producen verdaderas inclemencias meteorológicas, la Drybag 300 demuestra sus puntos fuertes: la mochila, resistente y a prueba de intemperie, protege de forma eficaz un equipaje de hasta 30 litros del agua y la suciedad. El equipaje resistente a la intemperie está hecho de lona fácil de limpiar.

DISPONIBLE EN 2 COLORES:

Amarillo Neon- Gris/negro

FUNCIÓN

- › MOCHILA ESTANCA AL AGUA Y AL POLVO CON CIERRE POR ENROLLADO
- › CONFECCIONADA EN LONA RESISTENTE Y FÁCIL DE LIMPIAR
- › EL DISEÑO DE CIERRE POR ENROLLADO EVITA LOS EFECTOS DE MECHA
- › CORREAS DE HOMBRO Y CINTURA ACOLCHADAS
- › BOLSILLO EXTERIOR A PRUEBA DE SALPICADURAS CON CIERRE DE CREMALLERA
- › DETALLES REFLECTANTES



DETALLES

- › Material: EVA / TPU
- › Color: negro
- › Dimensiones: 32,5 x 16,5 x 41,0 cm
- › Peso total: ca. 2,8 kg
- › Volumen total: 17,0-23,0 l



PRODUCTO ALEMÁN





PORTAEQUIPAJES
ADVENTURE RACK

PORTAEQUIPAJES

ADVENTURE-RACK

Preparado para grandes aventuras: El portaequipaje ADVENTURE-RACK convence por su extrema capacidad de carga y su forma funcional. Varios años de experiencia en la producción de portaequipajes y los comentarios de los clientes y los pilotos de prueba han contribuido al desarrollo de este portaequipaje de aluminio. El grosor del material, el peso y la geometría se han optimizado para recorridos exigentes, así como para su uso fuera de la carretera.

Diseñado específicamente para las motos de enduro, carretera y sport touring, el ADVENTURE-RACK ofrece una gran superficie de apoyo, numerosas argollas de amarre de gran tamaño y agujeros funcionales para montar kits de adaptador para top cases de SW-MOTECH, Givi, Krauser y Shad o bolsas SysBag WP con placa adaptadora.



MATERIAL

- › FABRICADO EN UNA ALEACIÓN DE ALUMINIO LIGERA
- › EFICAZ PROTECCIÓN CONTRA LA CORROSIÓN GRACIAS AL RECUBRIMIENTO DE POLVO NEGRO

FUNCIÓN

- › RESISTENCIA EXTREMA ANTE VIBRACIONES, GOLPES Y CARGAS PESADAS: TESTADO EN CONDICIONES DESFAVORABLES EN LABORATORIOS Y SOBRE EL TERRENO
- › MONTAJE SENCILLO A LOS PUNTOS DE FIJACIÓN ORIGINALES CON ELEMENTOS DE EXTENSIÓN ESPECÍFICOS DEL MODELO
- › MUCHOS ORIFICIOS FUNCIONALES, COMPATIBLES CON LOS KITS DE ADAPTADORES PARA TOPCASES DE SW-MOTECH, GIVI/KAPPA, KRAUSER Y SHAD
- › NUMEROSOS ORIFICIOS DE AGARRE GRANDES



PRODUCTO ALEMÁN

PORTAEQUIPAJES ADVENTURE-RACK

DESDE
\$236

DISPONIBLE PARA MODELOS:

MOTO GUZZI V85TT

MODELOS KTM

BMW R 1200 GS/ R1250 GS/ F850 GS

SUZUKI V-STORM 650/1000/1050

APRILIA TUAREG 660

FUNCIÓN

- › EQUIPAJE FÁCIL DE AMARRAR A NUMEROSOS Y AMPLIOS ORIFICIOS DE AGARRE, CON LA POSIBILIDAD DE ENSARTAR CIERRES DE 25 MM
- › SUPERFICIE DE APOYO GENEROSA (ANCHO: 32,9 CM DELANTE, 22,5 CM DETRÁS, LONGITUD: 30,3 CM)
- › MONTAJE SENCILLO A LOS PUNTOS DE FIJACIÓN ORIGINALES CON ELEMENTOS DE EXTENSIÓN ESPECÍFICOS DEL MODELO
- › EFECTIVA PROTECCIÓN CONTRA LA CORROSIÓN MEDIANTE RECUBRIMIENTO DE POLVO NEGRO
- › DE UNA LIGERA Y RESISTENTE ALEACIÓN DE SÓLIDO ALUMINIO DE 4 MM



DETALLES

- › Material: Aluminio
- › Grosor del material: 0,40 cm / 0.16 in
- › Superficie: Recubrimiento de polvo
- › Color: Negro



PRODUCTO ALEMÁN



MOTO GUZZI V85 TT **\$236.00**



APRILIA TUAREG **\$268.00**



SUZUKI V-STORM **\$236.00**
650/1000/1050



BMW R 1200 GS **\$253.00**
R1250 GS/ F850 GS

DETALLES

Material: Aluminio
Grosor del material: 0,40 cm / 0.16 in
Superficie: Recubrimiento de polvo
Color: Negro
Peso total:
Moto Guzzi: apr. 1,2 kg / apr. 2.7 lb
KTM: 1,6 kg / apr. 3.4 lb
BMW: apr. 1,8 kg / apr. 3.9 lb
Suzuki: apr. 1,6 kg / apr. 3.5 lb
Aprilia: apr. 2,6 kg / apr. 5.8 lb



MODELOS KTM **\$270.00**



PRODUCTO ALEMÁN



PLACA ADAPTADORA STREET-RACK PARA ADVENTURE-RACK

\$54

Este kit de adaptadores proporciona sujeción segura a la placa adaptadora STREET-RACK de SW-MOTECH para el portaequipaje ADVENTURE-RACK. Las perforaciones funcionales del portaequipaje permiten montar el kit de adaptadores con facilidad

- › COMPATIBLE CON LA PLACA ADAPTADORA STREET-RACK DE SW MOTECH
- › FÁCIL DE MONTAR: EL KIT DE ADAPTADORES SE ATORNILLA CON FIRMEZA AL PORTAEQUIPAJE



MATERIAL

Material: Aluminio

Color: Negro

Peso total: ca. 0,3 kg



PRODUCTO ALEMÁN



SOPORTES LATERALES

Soporte lateral PRO

Soporte lateral SLC

SOPORTE LATERAL PRO

Más resistente, con más ganas de aventuras y, además, sigue siendo extraíble: el soporte lateral PRO específico del modelo de acero de 2,5 mm de grosor es extremadamente resistente y se puede montar más cerca del vehículo. En el último modelo, también se han mejorado los famosos cierres rápidos QUICK-LOCK. El soporte se puede retirar en un instante y en la motocicleta solo quedarán elementos de montaje casi imperceptibles.

MATERIAL

- › MUY RESISTENTE: ÓPTIMO DISEÑO Y ACERO DE 2,5 MM DE GROSOR
- › PROTECCIÓN CONTRA CORROSIÓN MEDIANTE RECUBRIMIENTO DE POLVO NEGRO



FUNCIÓN

- › MONTAJE SENCILLO A LOS PUNTOS DE ANCLAJE ORIGINALES
- › COMPLETAMENTE EXTRAÍBLE CON LOS NUEVOS CIERRES RÁPIDOS, AÚN MÁS RESISTENTES
- › PARA UN MONTAJE PERMANENTE SE PUEDEN SUSTITUIR LOS CIERRES RÁPIDOS POR TORNILLOS CONVENCIONALES
- › CON POSIBILIDAD DE COMBINACIÓN CON EL PORTAEQUIPAJE DE SW-MOTECH PARA UN MAYOR ESPACIO DE ALMACENAMIENTO
- › HAY DISPONIBLES KITS DE ADAPTADORES PARA MALETAS LATERALES DE SW-MOTECH (TRAX ADV, AERO ABS, SYSBAG WP L), GIVI/KAPPA, KRAUSER Y SHAD.



SOPORTE LATERAL PRO

\$101

MOTO GUZZI V85 TT

El soporte lateral PRO aporta a las maletas laterales de SW-MOTECH, Givi/Kappa, Hepco & Becker, Krauser y Shad, así como a las bolsas SysBag (SysBag 15, 30, WP L), una sujeción segura.

- › AJUSTE PERFECTO, DISEÑADO PARA UN AJUSTE CERCANO AL VEHÍCULO
- › COMPLETAMENTE EXTRAÍBLE CON LOS NUEVOS CIERRES RÁPIDOS, AÚN MÁS RESISTENTES
- › NUMEROSAS PERFORACIONES FUNCIONALES COMPATIBLES, ENTRE OTROS, CON EL SISTEMA ROTOPAX
- › PROTECCIÓN EFECTIVA CONTRA LA CORROSIÓN MEDIANTE RECUBRIMIENTO DE POLVO



DETALLES

Material: Acero

Superficie: recubierto de polvo

Color: negro

Peso total: ca. 4,9 kg

Anchura ampliada en la motocicleta: 55,0 cm



PRODUCTO ALEMÁN

SOPORTE LATERAL SLC

\$162

APRILIA TUAREG 660

La elaboración precisa del soporte lateral, específico del modelo, permite un montaje sencillo y seguro a los puntos de fijación originales de la motocicleta.

FUNCIÓN

- › EL SOPORTE LATERAL ENCAJA A LA PERFECCIÓN CON LA ESTÉTICA DE LA MOTOCICLETA
- › UN DISEÑO ESPECÍFICO DEL MODELO QUE GARANTIZA UN AJUSTE PERFECTO Y QUE PUEDE MONTARSE EN UNO O EN AMBOS LADOS.
- › COMPATIBLE CON LAS BOLSAS LATERALES LEGEND GEAR LC1/LC2, LAS MALETAS LATERALES URBAN ABS, LAS BOLSAS SYSBAG CON PLACA ADAPTADORA, LA PLACA DE SUJECIÓN UNIVERSAL Y LA PLACA PARA DORSAL



DETALLES

Material: Acero

Superficie: recubierto de polvo

Color: negro

Peso total: ca. 1,8 kg



PRODUCTO ALEMÁN



SEGURIDAD

Faros EVO

FAROS EVO

LUCES ANTINEBLA EVO

\$606

Mayor seguridad vial: la distribución especialmente amplia de la luz emitida por las luces antiniebla EVO garantiza una mejor visión y una mayor visibilidad en situaciones de niebla o mal tiempo. Las luces de conducción EVO tienen un gran alcance gracias a su ángulo de dispersión estrecho. De este modo, el campo de visión está perfectamente iluminado y se mejora la seguridad dentro y fuera del asfalto.

NECESARIO PARA EL MONTAJE

Abrazaderas o soportes para luces específicos del modelo.



- › CARCASA DE ALUMINIO DE ALTA CALIDAD CON RECUBRIMIENTO DE POLVO NEGRO
- › RESISTENTE AL AGUA Y AL POLVO (GRADO DE PROTECCIÓN: IP69)
- › TENSIÓN: 12 V
- › EL FUNCIONAMIENTO ININTERRUMPIDO Y QUE NO REQUIERE MANTENIMIENTO GRACIAS AL RESISTENTE LED REDUCE SIGNIFICATIVAMENTE EL CONSUMO DE ENERGÍA
- › TAMAÑO COMPACTO CON UN DIÁMETRO DE 7,1 CM
- › LOS FAROS DISPONEN DE LA MARCA DE CERTIFICACIÓN ECE
- › MARCA DE CERTIFICACIÓN ECE: ECE R113 REV.2
- › INTERRUPTOR DE MANILLAR PROTEGIDO CONTRA SALPICADURAS DE AGUA E ILUMINADO EN AZUL PARA UN CÓMODO MANEJO LUZ CON ÁNGULO DE DISPERSIÓN ESTRECHO QUE ILUMINA A LO LEJOS.

**PRODUCTO ALEMÁN**



PROTECCIÓN PARA FAROS EVO

\$68

Este protector, fabricado en acero inoxidable cepillado, resguarda la carcasa de los faros EVO, al tiempo que le da a tu motocicleta un aspecto de aventurero. Se fija directamente al faro con solamente dos tornillos. Estética elegante gracias al acero inoxidable cepillado y al logotipo de SW-MOTECH grabado por láser. El contenido de la entrega incluye dos protectores y material de montaje.



MATERIAL Y FUNCIÓN

- › Compatible con faros de carretera y antiniebla EVO de SW-MOTECH
- › Protección para la carcasa del faro.
- › El protector se fija fácilmente en las uniones roscadas del faro.
- › Fabricado en acero inoxidable a prueba de corrosión
- › Su superficie cepillada le da una estética elegante
- › Con el logotipo del toro de SW-MOTECH grabado



PRODUCTO ALEMÁN



ERGONOMÍA

Reposapiés
Cojines de asiento





KIT DE REPOSAPIES EVO

\$243

PARA MODELOS KTM/HONDA
KAWASAKI/MORINI/GUZZI/SUZUKI/BMW

¿El reposapiés original no permite apoyarse cómodamente? Si ese es el caso, el reposapiés EVO es la solución ideal. Un sistema inteligente compuesto por elementos giratorios dentados que se engranan con fuerza entre sí permite 36 variaciones posibles. La posición del reposapiés se puede ajustar hacia abajo, hacia delante y hacia atrás, regulando también su inclinación en función de las necesidades individuales.

- › DE ACERO INOXIDABLE FUNDIDO RESISTENTE A LA CORROSIÓN CON ALMOHADILLA DE GOMA EXTRAÍBLE
- › MAYOR SUPERFICIE DE APOYO (APROX. 8 X 5 CM) PARA UN MAYOR CONFORT Y UNA MAYOR SUJECIÓN
- › FÁCIL MONTAJE EN EL SOPORTE ORIGINAL DEL REPOSAPIÉS
- › 36 POSICIONES DIFERENTES A TRAVÉS DE ELEMENTOS GIRATORIOS Y DENTADOS HACIA ABAJO Y HACIA ARRIBA, HACIA DELANTE Y HACIA ATRÁS, ASÍ COMO EN INCLINACIÓN (EVO)
- › AJUSTE INDIVIDUAL DE LA ALTURA, SIENDO POSIBLE UNA BAJADA DE HASTA UN MÁXIMO DE 15mm
- › MAYOR CONFORT DE CONDUCCIÓN GRACIAS A LAS GRANDES DIMENSIONES ZONA DE CONTACTO



DETALLES

Material: Acero inoxidable / Caucho

Color: plata / negro

Peso total: ca. 1,4 kg



PRODUCTO ALEMÁN

COJÍN DE ASIENTO TRAVELLER SMART

\$202

Disfruta de los viajes largos hasta llegar a tu destino: los cojines TRAVELLER con acolchado de aire de poliuretano resistente alivian la espalda y los glúteos. La superficie cómoda y antivibraciones del asiento favorece una buena circulación sanguínea y previene los dolorosos puntos de presión. Además, los paneles de aire y el tejido transpirable reducen el calor y la sudoración. Partiendo del formato de asiento de la motocicleta correspondiente se asignarán los cojines de asiento según cada modelo.



MATERIAL

- › SUPERFICIE DE CUERO SINTÉTICO RESISTENTE Y BIELÁSTICO PARA PROPORCIONAR LA MAYOR COMODIDAD AL SENTARSE
- › CÁMARA DE AIRE IMPERMEABLE DE POLIURETANO

FUNCIÓN

- › LA VÁLVULA INTEGRADA PERMITE TENER UNA CARGA DE AIRE REGULABLE
- › DOS ROBUSTAS CORREAS CON CINTAS ROK™, ANTIDESLIZANTES POR LA PARTE INFERIOR PARA UN POSICIONAMIENTO PRECISO
- › EL TRAVELLER SMART ESTÁ ESPECIALMENTE INDICADO PARA MOTOCICLETAS DE TIPO CHOPPER Y CRUISER
- › DESCARGA Y ALIVIO DE LA ZONA DE LA ESPALDA Y DE LOS GLÚTEOS
- › INTERIOR IMPERMEABLE: ACOLCHADO DE POLIURETANO



PRODUCTO ALEMÁN





PROTECCIÓN

Crash Bar

Protección de motor

Protectores de manos



CRASH BAR

\$395

APRILIA TUAREG 660

Las protecciones laterales de motor de SW-MOTECH aportan ese extra de seguridad al depósito, al revestimiento y a otros componentes. Se adapta perfectamente al aspecto del vehículo y ofrecen al mismo tiempo un ángulo de inclinación permitido óptimo. Estas protecciones laterales de motor, confeccionadas a medida, están disponibles en color negro con recubrimiento de polvo resistente a la intemperie y la corrosión.

- › Construcción de acero resistente
- › Recubrimiento en polvo resistente a la intemperie y a la corrosión en negro
- › Protección eficaz de las piezas importantes
- › Estructura extremadamente resistente y en armonía con el diseño de la motocicleta
- › La elaboración, específica del modelo, garantiza un ajuste preciso y una resistente unión al chasis
- › Óptimo grado de inclinación permitido garantizado
- › Montaje sencillo atornillando la barra a los puntos de anclaje de fábrica disponibles en el bastidor



DETALLES

Material: Acero

Superficie: recubierto de polvo

Color: negro

Peso total: ca. 4,8 kg



PRODUCTO ALEMÁN

PROTECTOR DE MOTOR

\$201

MOTO GUZZI V85 TT

Protección adicional del motor ante impactos de piedras y contacto con el suelo: el protector de motor fabricado en una aleación de aluminio de alta calidad demuestra toda su poder fuera de la carretera y confiere a las motocicletas de carretera un plus de seguridad y un estilo personal. El proceso de fabricación de última generación aporta a las piezas de protección específicas del modelo.

MATERIAL

- › ROBUSTA ESTRUCTURA DE ACERO
- › RECUBRIMIENTO DE POLVO RESISTENTE A LA INTEMPERIE Y A LA CORROSIÓN

FUNCIÓN

- › PROTECCIÓN EFICAZ DE LAS PIEZAS IMPORTANTES
- › ESTRUCTURA EXTREMADAMENTE RESISTENTE Y EN ARMONÍA CON EL DISEÑO DE LA MOTOCICLETA
- › AJUSTE PRECISO Y UNA RESISTENTE UNIÓN AL CHASIS
- › ÓPTIMO GRADO DE INCLINACIÓN PERMITIDO



DETALLES

Material: Aluminio
Superficie: cepillado
Color: plata
Peso total: ca. 1,7 kg



PRODUCTO ALEMÁN

PROTECTOR DE MOTOR

\$351

BMW R 1200 GS/ ADVENTURE



Protección adicional del motor ante impactos de piedras y contacto con el suelo: el protector de motor fabricado en una aleación de aluminio de alta calidad demuestra toda su poder fuera de la carretera y confiere a las motocicletas de carretera un plus de seguridad y un estilo personal. El proceso de fabricación de última generación aporta a las piezas de protección específicas del modelo.

MATERIAL

- › ROBUSTA ESTRUCTURA DE ACERO
- › RECUBRIMIENTO DE POLVO RESISTENTE A LA INTEMPERIE Y A LA CORROSIÓN

FUNCIÓN

- › PROTECCIÓN EFICAZ DE LAS PIEZAS IMPORTANTES
- › ESTRUCTURA EXTREMADAMENTE RESISTENTE Y EN ARMONÍA CON EL DISEÑO DE LA MOTOCICLETA
- › AJUSTE PRECISO Y UNA RESISTENTE UNIÓN AL CHASIS
- › ÓPTIMO GRADO DE INCLINACIÓN PERMITIDO



DETALLES

Material: Aluminio
Grosor del material: 0,40 cm
Superficie: cepillado
Color: plata
Peso total: ca. 1,9 kg



PRODUCTO ALEMÁN

PROTECTOR DE MOTOR

\$620

KTM 790/890 ADV.


El robusto protector de motor ofrece una protección adicional para el motor y el depósito de plástico de la KTM 790 Adventure / R. La placa de aluminio de 4 mm de grosor de aleación de aluminio de alta gama permite proteger el motor de los impactos de piedras y del contacto con el suelo, y ofrece, a su vez, mayor seguridad y un aspecto personalizado.

MATERIAL

- › ROBUSTA ESTRUCTURA DE ACERO
- › RECUBRIMIENTO DE POLVO RESISTENTE A LA INTEMPERIE Y A LA CORROSIÓN

FUNCIÓN

- › PROTECCIÓN EFICAZ DE LAS PIEZAS IMPORTANTES
- › ESTRUCTURA EXTREMADAMENTE RESISTENTE Y EN ARMONÍA CON EL DISEÑO DE LA MOTOCICLETA
- › AJUSTE PRECISO Y UNA RESISTENTE UNIÓN AL CHASIS
- › ÓPTIMO GRADO DE INCLINACIÓN PERMITIDO



DETALLES

Material: Aluminio
Grosor del material: 0,40 cm
Color: plata
Peso total: ca. 7,9 kg



PRODUCTO ALEMÁN

PROTECTOR DE MOTOR

\$581

APRILIA TUAREG 660


El protector de motor fabricado en una aleación de aluminio de alta calidad demuestra todo su poder fuera de la carretera y confiere a las motocicletas de carretera un plus de seguridad y un estilo personal.

MATERIAL

- › ROBUSTA ESTRUCTURA DE ACERO
- › RECUBRIMIENTO DE POLVO RESISTENTE A LA INTEMPERIE Y A LA CORROSIÓN

FUNCIÓN

- › MONTAJE FIABLE Y SENCILLO EN LOS PUNTOS DE ENGANCHE ORIGINALES QUE NO REQUIERE HACER MODIFICACIONES EN LA MOTOCICLETA
- › DISEÑO ESPECÍFICO DEL MODELO PARA UN AJUSTE ÓPTIMO
- › ACABADO RESISTENTE DE ALEACIÓN DE ALUMINIO DE ALTA CALIDAD



DETALLES

Material: Aluminio

Color: negro

Peso total: ca. 4,4 kg



PRODUCTO ALEMÁN



PROTECTOR DE MANOS KOBRA

\$270

La estable estructura de aluminio de los protectores de manos KOBRA protegen la palanca y al conductor en caso de caída o impacto. Los protectores de manos de plástico polipropileno resistente a los impactos ofrecen protección adicional frente a las inclemencias del tiempo, el impacto de piedras o en los trayectos por caminos no asfaltados. ¡Mayor protección y seguridad garantizadas!



MATERIAL

- › ROBUSTA ESTRUCTURA DE ACERO
- › KIT DE MONTAJE ESPECÍFICO DEL MODELO CON ESTRIBOS DE ALUMINIO PARA UN MONTAJE ESPECIALMENTE RESISTENTE EN DOS PUNTOS.
- › DE DISEÑO MODERNO, SE ADAPTAN PERFECTAMENTE A LA ESTÉTICA DE LA MOTOCICLETA
- › PROTECCIÓN PARA LA PALANCA Y PARA LAS MANOS EN CAMINOS NO ASFALTADOS Y FRENTE A LA ACCIÓN DE LOS ELEMENTOS
- › MONTAJE SENCILLO DE LOS PROTECTORES DE MANOS SOBRE LAS VARILLAS DE ALUMINIO
- › LA ESTRUCTURA DE ALUMINIO CERRADA SE FIJA EN LA ROSCA INTERIOR DEL MANILLAR Y EN EL MANILLAR, CUMPLIENDO CON LAS MÁS ALTAS EXIGENCIAS.



DETALLES

Material: Moplen / Aluminio
Superficie: recubrimiento de polvo
Color: negro
Peso total: ca. 1,4 kg



PRODUCTO ALEMÁN

PROTECCIÓN PARA TUBO COLECTOR

\$57

La protección del colector para motocicletas se diseñó como un complemento para el protector de motor y protege los tubos del colector de los impactos de piedras. Al mismo tiempo, el deflector robusto de acero inoxidable protege también del calor.

MATERIAL

- › CON LA DIVISIÓN EN SEGMENTOS FLEXIBLES SE PUEDEN ADAPTAR SIN PROBLEMAS LAS CUBIERTAS A LA FORMA DEL COLECTOR. ASÍ EL USUARIO PUEDE CREAR EL REVESTIMIENTO ADECUADO PARA CASI TODOS LOS MODELOS DE MOTOCICLETA, SIN DEPENDER DE LA CANTIDAD DE TUBOS Y DEL DIÁMETROS DE LOS MISMOS.
- › SE AJUSTA UNIVERSALMENTE A DIÁMETROS DE TUBO DE 32 A 50 MM
- › PROTEGE LOS TUBOS DEL COLECTOR DE LOS IMPACTOS DE PIEDRAS
- › SEGMENTOS FLEXIBLES PERMITEN UNA ADAPTACIÓN SENCILLA A DIVERSAS VARIANTES DE TUBO
- › ORIFICIOS DE VENTILACIÓN PARA UNA VENTILACIÓN FIABLE
- › ACENTÚA EL ASPECTO PERSONALIZADO DE LA MOTOCICLETA



DETALLES

Material: Acero inoxidable
Grosor del material: 0,10 cm
Superficie: cepillado
Color: plata
Peso total: ca. 0,1 kg



PRODUCTO ALEMÁN

CORREAS AJUSTABLES ROK

\$43

Las resistentes y duraderas correas Rok, son elásticas y aportan una sujeción segura al equipaje. Las cintas de sujeción se pueden amarrar a casi todo y las hebillas facilitan el ajuste de la longitud.

- › Correas tensoras de tamaño regulable con cordón elástico.
- › Extremos cerrados con un ojal y un cierre rápido en el centro.
- › Para amarrar las Drybags u otros equipajes con la máxima fuerza posible.

DETALLES

Longitud: 500-1500 mm

Color: negro

Peso total: ca. 0,2 kg



CORREAS TENSORAS DRYBAG

4 correas tensoras de repuesto para bolsas traseras (Drybag M/L.)

Apta para todos los modelos de motocicletas.

DETALLES

Color: negro

Peso total: ca. 0,1 kg



\$22



PRODUCTO ALEMÁN



SW-MOTEC ECUADOR
Mobiliti distribuidor oficial

mobiliti.com.ec